

Dandy Prone Pad™

Niet gemaakt met natuurlijke rubberlatex. Vrij van DEPH en BPA.

Dandle•LION[®]
MEDICAL


BEOOGD GEBRUIK / KLINISCH VOORDEEL:

De Prone Pad is ontworpen om het hoofd en de romp van een kind in buikligging zachtjes te ondersteunen en tegelijkertijd symmetrische buiging van de extremiteiten te geven. De Prone Pad kan worden gebruikt ongeacht de medische toestand en/of de interface voor ademhalingsondersteuning en is compatibel met alle Dandle•LION positioneringshulpmiddelen. Beeldende instructies zijn online beschikbaar op www.dandleLIONmedical.com




WAARSCHUWINGEN / VOORZORGSMAATREGELEN:

- Alleen voor ziekenhuisgebruik.
- Baby's moeten tijdens het gebruik voortdurend cardiopulmonaal gemonitord worden om de potentiële risico's van buikligging te beperken.
- Prone Pad en Disposable Cover zijn voor eenmalig gebruik, om kruisbesmetting te voorkomen.
- Gebruik in combinatie met een positioneringshulpmiddel om de positie van de baby op de Prone Pad te behouden.
- Niet gebruiken zonder Prone Pad wasbare of wegwerpbare hoës.
- Steek geen naalden in de Prone Pad of door de hoës.

REINIGINGSINSTRUCTIES:

- Prone Pad is voor eenmalig gebruik en mag niet worden gereinigd of hergebruikt. 
- Waterbestendige Disposable Cover is voor eenmalig gebruik.

Cloth Cover (verkrijgbaar accessoire):

- Cloth Cover is waterbestendige, wasbaar en herbruikbaar tot wel 25 wasbeurten.
- Wassen en drogen in de machine op temperaturen tot 71 °C volgens het wasbeleid van het ziekenhuis. Controleer de hoës visueel na elke wasbeurt.   

GEBRUIKSAANWIJZING:

Maat selectie: De Prone Pad is ontworpen om de baby te ondersteunen van de bovenkant van de schedel tot de navel. Bij het kiezen van de juiste maat, begin met een maat die past bij het gewicht van de baby:

- XS: < 1000 g.
- S: 1000–1800 g.
- M: 1800–2500 g.
- L: 2500–3600 g.
- XL: 3600–4400 g.

Omdat de lengte van een baby niet altijd overeenkomt met het gewicht, moet u, voordat u de zak met de Prone Pad opent, de zak naast de baby houden en de lengte van de Pad afwegen tegen de lengte van de baby van de bovenkant van het hoofd tot de navel. Een niet goed passend Prone Pad kan leiden tot asymmetrie van het kind en overmatige bewegingen wanneer het kind een ondersteunde, comfortabele positie zoekt. Om de juiste buikligging te bereiken op de Prone Pad:


- Bij gebruik met een Dandle® ROO2, Dandle® WRAP Stretch, of Dandle® ROO Lite, plaats de Prone Pad in het midden van het positioneringshulpmiddel met het grotere ronde gebied waar het hoofd zal zijn (tegen de hoofdrol in de ROO2 of ROO Lite).
- Til de baby voorzichtig op door de armen en het hoofdje/nekje met één hand vast te pakken en de heupen en benen met de andere hand.
- Draai het kind met het hoofd naar de gewenste kant en leg het kind op de Prone Pad.
- Zorg ervoor dat het hoofd volledig wordt ondersteund, van achterhoofd tot punt van de neus, in het afgeronde bovenste deel van de Pad. De onderarmen moeten comfortabel op het matras rusten. Pas zo nodig de positie van het kind aan zodat de benen onder de heupen kunnen schuiven. De heupen moeten in ten minste 90 graden flexie staan. De steunpunten voor de onderste ledematen ("bakens") moeten langs de laterale zijden van de knieën en kuiten rusten en voorzichtig weestand bieden tegen buitensporige heupabductie en externe rotatie zonder druk uit te oefenen.
- Bevestig de ROO2, ROO Lite of WRAP Stretch rond het kind en de Prone Pad.
 - Als bovengenoemde hulpmiddelen niet beschikbaar zijn, leg dan een Dandle® PAL of Cozy Cub™ om de baby heen om te helpen de positie van de baby te behouden.

OPSLAG EN VERWIJDERING:

Er zijn geen speciale voorschriften voor opslag of verwijdering nodig.

Neem contact op met Dandle•LION Medical met vragen of opmerkingen of om een probleem met het gebruik van ons product te melden.



 DandleLION Medical
22 Shelter Rock Lane
Danbury, CT 06810 USA
+1 203-791-9001

www.dandleLIONmedical.com
© DandleLION Medical 2009

EC REP

Advena Medical
Tower Business Centre
2nd Floor, Tower Street
Swatar BKR 4013 Malta

Rev 2A:0424